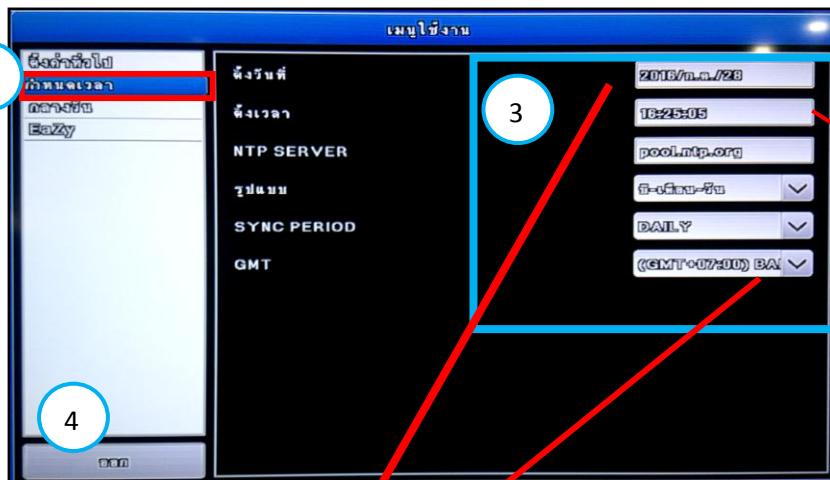
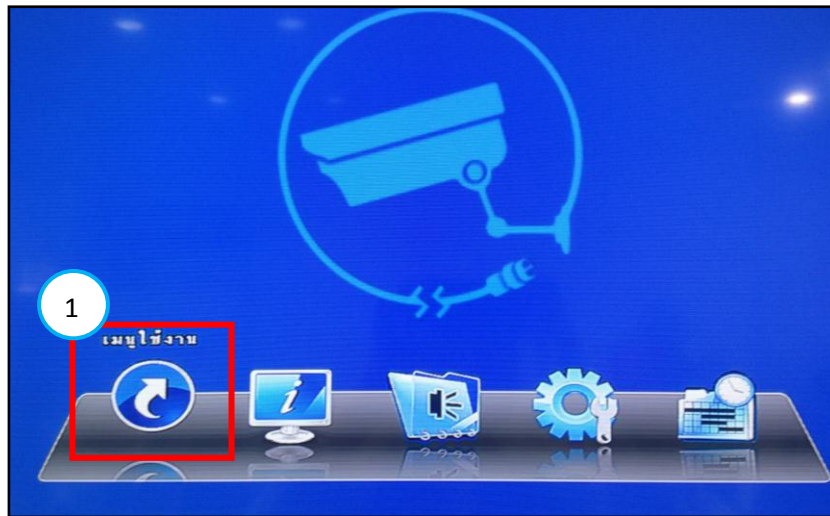


3. การตั้งวัน / เวลาเครื่อง

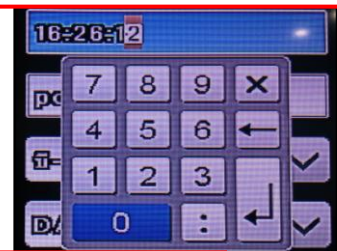
คลิกขวา เลือกรูปร่างเมนูใช้งาน > กำหนดเวลา > ตั้งค่าวันและเวลา > ออก ดึงภาพต่อไปนี้



คลิกเพื่อตั้งวันที่ เมื่อตั้งค่าแล้วกดปิด  ได้เลย



คลิกเพื่อตั้งค่าเวลา เมื่อตั้งค่าแล้วกด 



คลิกเลือก เขตเวลาเป็น BANGKOK...ตามภาพ

