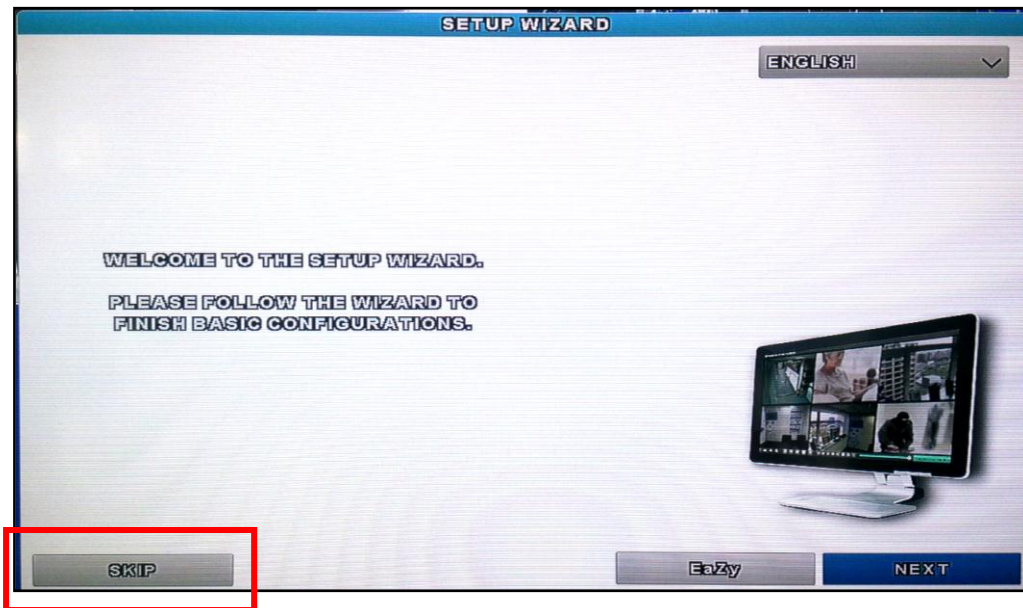


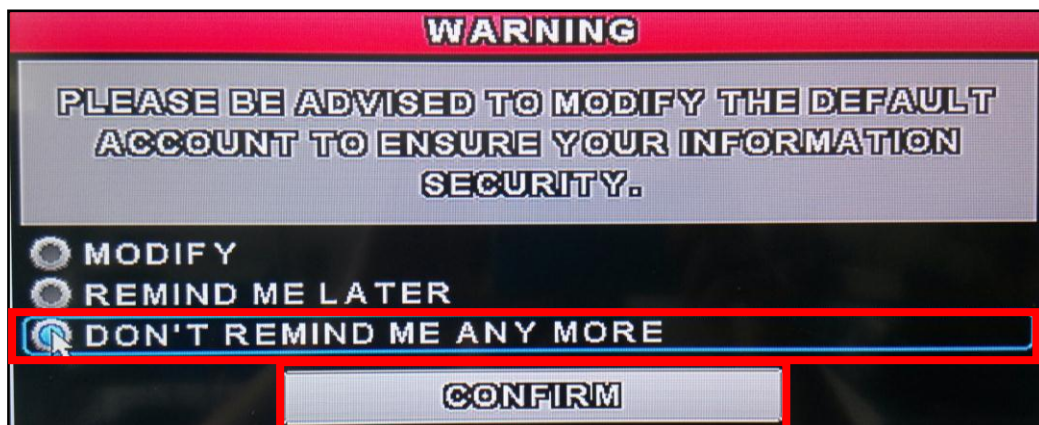
# คู่มือการใช้งานเบื้องต้นสำหรับเครื่องบันทึก AVTECH

(คู่มือนี้เป็นเพียงการแนะนำเบื้องต้นซึ่งในตัวอย่างนี้เป็น AVTECH รุ่น DG1004)

เมื่อเปิดเครื่องครั้งแรกจะเจอหน้าต่าง Setup wizard ให้ กด Skip เพื่อข้ามการตั้งค่าไปก่อน ดังภาพต่อไปนี้



เมื่อเจอหน้าต่างนี้ให้คลิกเลือก DON'T REMIND ME ANY MORE และ กด CONFIRM ดังภาพต่อไปนี้



การเข้าใช้งานเมนูหลัก คือ **คลิกขวาบนพื้นที่ว่าง**

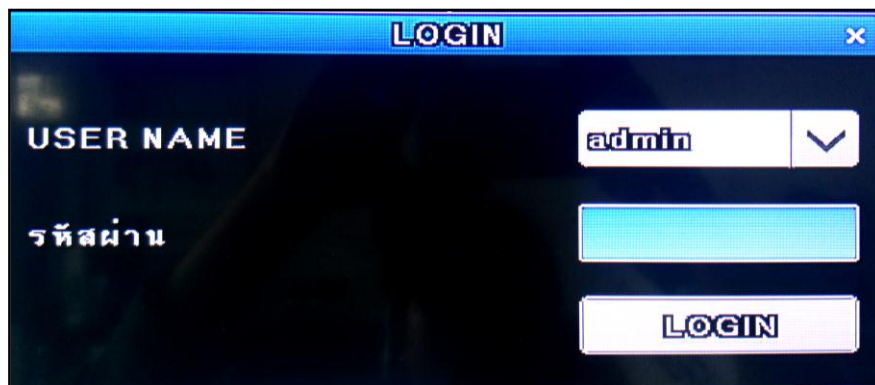
การทำงานของระบบ คือ **คลิกซ้ายเข้าใช้งาน** **คลิกขวา**คือกลับไปยังเมนูก่อนหน้า

### 1.การเข้าใช้งานระบบ **admin** ในครั้งแรก (Login)

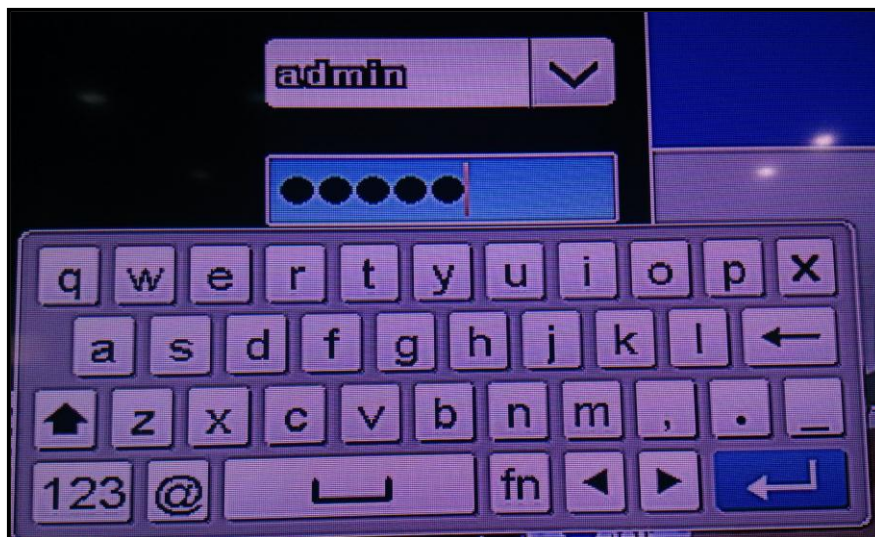
Username : admin

Password : admin

Username และ Password นี้จะเป็น ค่าจากโรงงาน(ค่าdefault) ของเครื่อง



ภาพที่1.1 หน้าต่าง Login



ภาพที่1.2 ใส่Password แล้วกด  เพื่อเข้าระบบ